



Centro Regional de Alta Especialidad de Chiapas  
**Indicadores de Postura Fiscal**  
 Del 01 de enero al 31 de marzo de 2020  
 (pesos)


Concepto	Estimado	Devengado	Pagado
<b>I. Ingresos Presupuestarios (I=1+2)</b>	<b>405,677,117</b>	<b>343,586,826</b>	<b>343,586,826</b>
1. Ingresos del Gobierno de la Entidad Federativa	0	0	0
2. Ingresos del Sector Paraestatal	405,677,117	343,586,826	343,586,826
<b>II. Egresos Presupuestarios (II=3+4)</b>	<b>405,677,117</b>	<b>318,007,732</b>	<b>278,478,223</b>
3. Egresos del Gobierno de la Entidad Federativa	0	0	0
4. Egresos del Sector Paraestatal	405,677,117	318,007,732	278,478,223
<b>III. Balance Presupuestarios (Superávit o Déficit) (III=I-II)</b>	<b>0</b>	<b>25,579,094</b>	<b>65,108,602</b>

Concepto	Estimado	Devengado	Pagado
<b>III. Balance Presupuestarios (Superávit o Déficit)</b>	<b>0</b>	<b>25,579,094</b>	<b>65,108,602</b>
<b>IV. Intereses, Comisiones y Gastos de la Deuda</b>	<b>0</b>	<b>0</b>	<b>0</b>
<b>V. Balance Primario (Superávit o Déficit) (V=III-IV)</b>	<b>0</b>	<b>25,579,094</b>	<b>65,108,602</b>

Concepto	Estimado	Devengado	Pagado
<b>A. Financiamiento</b>	<b>0</b>	<b>0</b>	<b>0</b>
<b>B. Amortización de la Deuda</b>	<b>0</b>	<b>0</b>	<b>0</b>
<b>C. Endeudamiento ó desendeudamiento</b>	<b>0</b>	<b>0</b>	<b>0</b>


"Bajo protesta de decir verdad declaramos que los Estados Presupuestales, son razonablemente correctos y son responsabilidad del emisor"

ELABORÓ




C.P. CRISÓFORO RUPERTO TREJO DOMÍNGUEZ  
 SUBDIRECTOR DE RECURSOS FINANCIEROS

REVISÓ



LIC. DANIELA DEL C. CONJAMA RUIZ  
 ENCARGADA POR AUSENCIA DE LA DIRECCIÓN DE ADMINISTRACIÓN Y FINANZAS

AUTORIZÓ



DRA. CONCEPCIÓN DOMÍNGUEZ GONZÁLEZ  
 DIRECTORA GENERAL